



MEHR RAUM FÜR IHRE PRODUKTIVITÄT



**teamtechnik Wand-
und Deckensysteme**

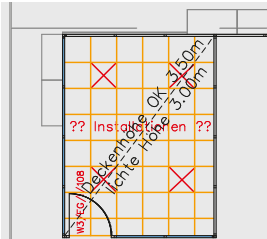
Ihre Aufgaben. Unsere Lösungen.

RAUMGREIFENDE MÖGLICHKEITEN

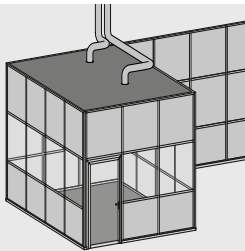
SO ENTSTEHEN RÄUME



Höchste Flexibilität bei Planung, Realisierung und eventuellem Umbau – die Wand- und Deckensysteme (**WDS**) von teamtechnik entsprechen modernsten Anforderungen. Durchdachte Entwürfe, detailgenaue Planung und rasche Realisierung: Ihre individuellen Anforderungen übersetzen wir in effiziente Lösungen.



Unser **Entwurf** nimmt Ihre Vorgaben auf und zeigt die möglichen Umsetzungen für Fülllemente (Alu, PVC, Stahl, Lochbleche, Holz etc.) sowie Türen und Fenster.



Nach Ihrer Freigabe erfolgt eine detailgenaue **Planung**. Alle Breiten- und Höhenabmessungen sind realisierbar, ebenso vielfältige Ausstattungskomponenten.

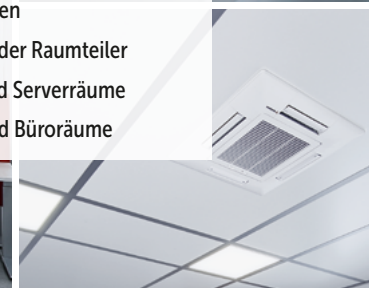


Die **Realisierung** erfolgt mit hohem Vorfertigungsgrad und lässt individuelle Kundenwünsche zu. Vor Ort de- und remontierbar.



Perfekt für alle Raumarten:

- Produktions- und Fertigungsräume
- Sauber- und Reinräume
- Labore
- Montagekabinen
- Trennwände oder Raumteiler
- Computer- und Serverräume
- Konferenz- und Büroräume



ZUSAMMENSPIEL DER TEAMTECHNIK WDS-KOMPONENTEN

MODULARE WDS-WANDSYSTEME



Die WDS-Wandsysteme enthalten Füllelemente von bis zu 45 mm Dicke, integriert in ein Grundgerüst aus einer Ständer-Riegel-Konstruktion aus eloxierten Aluminium-Profilen (E6/EV1). Unterschiedlichste Materialien und flexible Verbindungstechniken ermöglichen den Bau von individuellen Trennwänden, Decken, Kabinen, Pausenräumen, Fertigungsbüros bis hin zu Sauberräumen.



- Leicht montier-, demontier- und remontierbar
- Jederzeit anpassbar und erweiterbar durch modularen Aufbau
- 100% kompatibel zum Bosch Rexroth Profilsystem. Somit sind jederzeit Erweiterungen und Anbindungen möglich

Wände: Ständer-Riegel-Konstruktion aus eloxierten Aluminium-Profilen (E6/EV1), ausgeführt als WDS-Wandsystem 1.4. Wandfüllung 45 mm.

ERGÄNZENDES WDS-DECKENSYSTEM



Das passende WDS-Deckensystem ist ebenso flexibel. Es bietet durch die Kombination von Abhängekonstruktionen und Flächenelementen unterschiedliche Belastungen: von begehrbar bis nicht begehrbar. Die freie Wahl des Deckenrasters und verschiedener Füllplatten mit Integration von Leuchten, Lüftungstechnik und sonstigen Anforderungen lässt keine Wünsche offen.



- Rasterdecke abgestimmt auf das Wandsystem
- Wahlmöglichkeit: von nicht begehrbar hin zu begehrbar bis 185 kg/m² Flächenlast
- Plenumsdecken für Umluftkreisläufe möglich
- Leuchten sowie Lüftungs- und Klimatechnik flächenbündig integrierbar
- Einbau aller sicherheitstechnisch relevanten Komponenten realisierbar
- Verschiedene Varianten der Deckenabhängung

Decken: Deckenraster aus eloxierten Aluminium-Profilen (E6/EV1), ausgeführt als WDS-Deckensystem 2.1. Deckenfüllung 6 mm, Leuchten sowie Klima- und Lüftungstechnik, Sprinkler und Sicherheitstechnik integriert.

SYSTEMTÜREN UND FENSTER



Die Systemtüren und Fenster aus eloxierten Aluminium-Profilen (E6/EV1) sind flächenbündig in die Wandsysteme integrierbar. Sie sind individuell konfigurierbar in den Abmaßen und der Ausstattung. Ebenso ist der Einbau in andere Wandsysteme und in Massiv- sowie Trockenbauwänden möglich.



- Dreh- oder Schiebetüren, ein- oder doppel-flügelig
- Als Durchgang, Notausgang oder Schleuse
- Schnelllaufotore werden in die Wandflächen integriert
- Die Türfertigung erfolgt im eigenen Haus, Maßanfertigungen und Sonderlösungen auf Kundenwunsch

Systemtüren: Profilrahmen aus eloxierten Aluminium-Profilen (E6/EV1), ausgeführt als WDS-Türen- und Fenstersystem 3.1. Türfüllungen wie bei den Wänden 45 mm.

SAUBERRÄUME UND KABINEN



Schutz vor Verunreinigungen mit einem konstanten, überwachten Produktionsklima: Die Sauberräume und Kabinen von teamtechnik sind ebenso flexibel wie alle anderen Lösungen. Sie fügen sich nahtlos in Ihre Produktionsprozesse ein, ermöglichen Räume nach Normen und Klassen entsprechend der unten aufgeführten Vorgaben.



- Reinraumklassen und Normen nach DIN ISO 14644-01, Klassifizierung nach Kundenvorgabe
- Ausführung nach Angabe von EU-GMP-Reinraumklassen Umsetzung der VDI-Richtlinien 2083
- VDA 19, Technische Sauberkeit (ISO 16232), Restschmutzanalyse

Sauberräume: Kombination aus Wänden, Decke und Systemtüren.



KOMPETENZ UND KUNDENNÄHE

Ob in der Zentrale in Ingersheim oder unserem Applikationszentrum in Schramberg: Erfahrene Experten helfen Ihnen, praxisgerechte Lösungen umzusetzen – in bester Qualität, schnell und zuverlässig. Vom Entwurf bis zur Realisierung vor Ort: Nichts bleibt dem Zufall überlassen,

- Über 60 Mitarbeiter*innen
- 2200 m² Produktionsfläche
- Große Lagerhaltung
- Schnelle Abwicklung
- Durchdachte Montage
- Zuverlässiger Service

wir arbeiten flexibel und kreativ bis in alle Details. Sie erhalten zuverlässigen Service, auch nach dem Einbau. Engagiert, persönlich, leistungsstark – wir sind immer für Sie da.

teamtechnik Industrietechnik GmbH

WDS-Applikationszentrum

Dr.-Konstantin-Hank-Straße 17 | 78713 Schramberg

Telefon: +49 74 22 99 24-0 | Telefax: +49 74 22 99 24-13

Zentrale

Freiberger Straße 19 | 74379 Ingersheim

Telefon: +49 71 42 97 47-0 | Telefax: +49 71 42 97 47-47

info@teamtechnik.de | www.teamtechnik.de



Scannen Sie einfach den QR-Code mit Ihrem Mobiltelefon und erfahren Sie alles zum Thema Industrietechniken